

	2020	2021	2020	2021
ATIVO CIRCULANTE	711.588,84	869.132,01	918.858,07	955.489,06
Disponível	505.233,81	573.764,80	13.973,01	7.229,99
Caixa	202,76	34,48	8.745,85	2.487,45
Bancos c/ Movimento	26.651,29	14.290,02	5.227,16	4.742,54
Aplicações Financeiras (nota 5)	478.379,76	559.440,30	118.676,95	158.019,87
Outros Créditos	206.355,03	295.367,21	118.676,95	158.019,87
Contribuições a Receber	200.917,80	289.899,91	8.232,12	12.825,84
Aciantamentos a Fornecedores	-	-	3.208,09	4.769,65
FGTS a Recolher	-	-	155,18	155,18
Contribuições Sindicais a Recolher	1.817,96	1.335,83	34,40	36,35
Outros Valores a Restituir	32,87	32,87	23,10	23,10
Seguros a Apropriar	3.586,40	4.098,60	31.508,86	53.045,94
ATIVO NÃO CIRCULANTE	1.584.904,41	1.479.478,91	743.046,36	719.383,14
Imobilizado	1.573.819,41	1.469.886,21	698.254,20	679.353,66
Terras	201.151,62	201.151,62	57.845,31	57.845,31
Imóveis	1.581.820,56	1.581.820,56	(25.267,36)	(26.733,16)
Móveis e Utensílios	409.272,40	409.272,40	55.838,48	55.838,48
Máquinas e Equipamentos	34.504,12	34.504,12	(19.830,69)	(21.281,61)
Veículos	175.000,00	175.000,00	22.000,00	-
Irregularizado em Andamento	-	-	(21.523,42)	-
Instrumentos Musicais	4.180,00	4.180,00	-	-
Equipamentos de Segurança	11.561,98	11.826,79	-	-
(-) Depreciações Acumuladas	(843.671,27)	(947.869,28)	781.679,74	781.679,74
Intangível	11.085,00	9.592,70	(152.487,86)	(167.995,10)
Licenças de Uso de Softwares	47.895,79	51.271,39	230.000,00	-
(-) Amortizações Acumuladas	(36.810,79)	(41.678,69)	(230.000,00)	-
PASSIVO CIRCULANTE	918.858,07	13.973,01	918.858,07	13.973,01
Obrigações a Pagar	869.132,01	573.764,80	13.973,01	7.229,99
Fornecedores	34,48	34,48	8.745,85	2.487,45
Outras Obrigações	14.290,02	14.290,02	5.227,16	4.742,54
Obrigações com Pessoal	559.440,30	559.440,30	118.676,95	158.019,87
Ordenados e Salários a Pagar (nota 10)	559.440,30	559.440,30	118.676,95	158.019,87
Contribuições Sociais	289.899,91	289.899,91	11.652,89	17.810,12
INSS a Recolher	289.899,91	289.899,91	8.232,12	12.825,84
FGTS a Recolher	-	-	3.208,09	4.769,65
Contribuições Sindicais a Recolher	1.335,83	1.335,83	155,18	155,18
Contribuições Sociais Retidas na Fonte	32,87	32,87	34,40	36,35
INSS-Fonte a Recolher	4.098,60	4.098,60	23,10	23,10
Provisões	4.098,60	4.098,60	31.508,86	53.045,94
Provisões de Férias	4.098,60	4.098,60	31.508,86	53.045,94
Recursos de Entidades Públicas e Privadas	1.479.478,91	1.469.886,21	743.046,36	719.383,14
Subvenções Públicas	1.469.886,21	1.469.886,21	698.254,20	679.353,66
Subvenção Municipal (CMDCA) (nota 8)	201.151,62	201.151,62	57.845,31	57.845,31
(-) Recursos Aplicados (CMDCA)	1.581.820,56	1.581.820,56	(25.267,36)	(26.733,16)
Subvenção Estadual (SEADS) (nota 8)	409.272,40	409.272,40	55.838,48	55.838,48
(-) Recursos Aplicados (SEADS)	34.504,12	34.504,12	(19.830,69)	(21.281,61)
Subvenção p/ Invest. (CMDCA/CPF) (nota 8)	175.000,00	175.000,00	22.000,00	-
(-) Recursos Aplicados (CMDCA/CPF)	-	-	(21.523,42)	-
Subvenção p/ Invest. (CMDCA/NUTRON) (nota 8)	4.180,00	4.180,00	-	-
(-) Recursos Aplicados (CMDCA/NUTRON)	11.826,79	11.826,79	-	-
Subvenção p/ Invest. (SEADS-AMPLIAÇÃO DA SEDE)	(947.869,28)	(947.869,28)	781.679,74	781.679,74
(-) Recursos Aplicados (SEADS-AMPLIAÇÃO DA SEDE)	(843.671,27)	(947.869,28)	(152.487,86)	(167.995,10)
Subvenção Estadual (DRADS) (nota 8)	230.000,00	230.000,00	230.000,00	-
(-) Recursos Aplicados (DRADS)	(41.678,69)	(41.678,69)	(230.000,00)	-
Subvenções Privadas	9.592,70	9.592,70	44.792,16	40.029,48
Subvenção p/ Investimentos (Sede Antiga) (nota 8)	51.271,39	51.271,39	42.750,00	42.750,00
(-) Recursos Aplicados (Sede Antiga)	(41.678,69)	(41.678,69)	(28.451,13)	(30.161,13)
Subvenção p/ Investimentos (Lions) (nota 8)	47.895,79	47.895,79	70.916,92	70.916,92
(-) Recursos Aplicados (Lions)	(36.810,79)	(36.810,79)	(40.423,63)	(43.476,31)
PASSIVO NÃO CIRCULANTE	1.377.635,18	1.393.121,86	1.377.635,18	1.393.121,86
PATRIMÔNIO SOCIAL LÍQUIDO	1.377.635,18	1.393.121,86	1.377.635,18	1.393.121,86
Patrimônio Social	145.081,19	145.081,19	145.081,19	145.081,19
Doação Prefeitura Municipal de Itapira	51.151,62	51.151,62	51.151,62	51.151,62
Nutron Alimentos Ltda.	3.300,00	3.300,00	3.300,00	3.300,00
Superavits Acumulados	985.746,00	1.178.102,37	985.746,00	1.178.102,37
Resultado do Exercício	192.356,37	15.486,68	192.356,37	15.486,68
TOTAL DO ATIVO	2.296.493,25	2.348.610,92	2.296.493,25	2.348.610,92
TOTAL DO PASSIVO	2.296.493,25	2.348.610,92	2.296.493,25	2.348.610,92

Handwritten signature

Demonstração de Fluxo de Caixa - Modelo Indireto

Exercício:

2021

Fluxo de Caixa Originados de:

01/01/2021 a 31/12/2021

Valores em R\$

Atividades Operacionais

Superávit do Exercício **15.486,68**

Valores de Doações e Subvenções Alocados como Receita 228.336,78

Depreciação/Amortizações 109.065,91

Resultado na Alienação de Bens do Ativo Imobilizado -

Superávit Ajustado **352.889,37**

Variações nos Ativos e Passivos

Redução de Contribuições a Receber (88.982,11)

Aumento de Adiantamento a Fornecedores -

Redução de Outros Ativos (30,07)

Redução de Fornecedores (6.258,40)

Redução de Outras Obrigações (484,62)

Redução de Ordenados e Salários a Pagar 39.342,92

Redução de Obrigações Sociais 6.157,23

Redução de Outros Passivos 21.537,08

Geração de Caixa Operacional **324.171,40**

Recursos Recebidos de Terceiros (Subvenções) **(252.000,00)**

Subvenção para Investimentos (LIONS) -

Subvenção para Investimentos (CMDCA) (252.000,00)

Subvenção para Investimentos (DRADS) -

Geração de Caixa Total **72.171,40**

Aplicação dos Recursos de Caixa Gerados **(3.640,41)**

Atividades de Investimentos

Imobilizado (3.640,41)

Redução Líquida das Disponibilidades de Caixa **68.530,99**

Disponibilidades no Início do Ano 505.233,81

Disponibilidades no Final do Ano 573.764,80

Varição das Disponibilidades de Caixa 68.530,99

Itapira-SP, 31 de Dezembro de 2021.



PRESIDENTE

Salvador José Bacchin
CPF nº. 539.595.158-04



CONTADOR


Emerson José Alves de Souza
CT CRC nº. SP318830/O-5

	<u>Patrimônio Social Inicial</u>	<u>Doações e Subvenções</u>	<u>Superávits/Déficits Acumulados</u>	<u>Total Patrimônio</u>
Em 31 de dezembro de 2019	<u>145.081,19</u>	<u>54.451,62</u>	<u>985.746,00</u>	<u>1.185.278,81</u>
Em 01 de Janeiro de 2020	145.081,19	54.451,62	985.746,00	1.185.278,81
Resultado do exercício	-	-	192.356,37	192.356,37
Em 31 de dezembro de 2020	<u>145.081,19</u>	<u>54.451,62</u>	<u>1.178.102,37</u>	<u>1.377.635,18</u>
Em 01 de Janeiro de 2021	145.081,19	54.451,62	1.178.102,37	1.377.635,18
Resultado do exercício	-	-	15.486,68	15.486,68
Em 31 de dezembro de 2021	<u>145.081,19</u>	<u>54.451,62</u>	<u>1.193.589,05</u>	<u>1.393.121,86</u>

Itapira-SP, 31 de Dezembro de 2021.



PRESIDENTE
Salvador José Bacchin
CPF nº. 539.595.158-04



CONTADOR
Emerson José Alves de Souza
CT CRC nº. SP318830/O-5

ASSOCIAÇÃO ITAPIRENSE DE PREPARO DO ADOLESCENTE

CNPJ(MF) N.º 57.486.235/0001-52

Demonstração das origens e aplicações de recursos
dos exercícios findos em 31 de dezembro

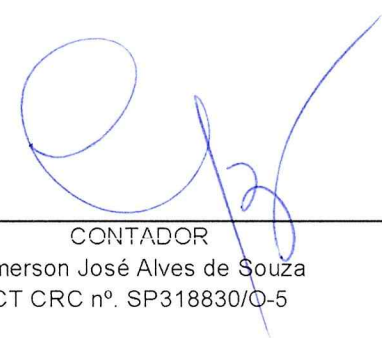
Em reais



Origens dos recursos	2020	2021
Das operações sociais		
Superávit do Exercício	192.356,37	15.486,68
	<u>192.356,37</u>	<u>15.486,68</u>
Itens que não afetam o capital circulante		
Depreciações	88.916,09	109.065,91
	<u>88.916,09</u>	<u>109.065,91</u>
De Terceiros		
Doações	-	-
Total de Origens	<u><u>281.272,46</u></u>	<u><u>124.552,59</u></u>
Aplicações dos recursos		
No ativo permanente		
Imobilizado	33.328,42	3.640,41
Total de Aplicações	<u><u>33.328,42</u></u>	<u><u>3.640,41</u></u>
Aumento (ou Redução) do Capital Circulante Líquido	<u><u>247.944,04</u></u>	<u><u>120.912,18</u></u>
Variações do capital circulante		
Ativo circulante		
No fim do exercício	711.588,84	869.132,01
No início do exercício	<u>698.971,27</u>	<u>711.588,84</u>
	<u>12.617,57</u>	<u>157.543,17</u>
Passivo circulante		
No fim do exercício	918.858,07	955.489,06
No início do exercício	<u>1.154.184,54</u>	<u>918.858,07</u>
	<u>(235.326,47)</u>	<u>36.630,99</u>
Aumento (ou Redução) do Capital Circulante Líquido	<u><u>247.944,04</u></u>	<u><u>120.912,18</u></u>

Itapira-SP, 31 de Dezembro de 2021.


 PRESIDENTE
 Salvador José Bacchin
 CPF nº. 539.595.158-04


 CONTADOR
 Emerson José Alves de Souza
 CT CRC nº. SP318830/O-5

ASSOCIAÇÃO ITAPIRENSE DE PREPARO DO ADOLESCENTE

CNPJ(MF) N.º 57.486.235/0001-52

Demonstração do superávit do exercício

Exercícios findos em 31 de dezembro

Em reais




	<u>2020</u>	<u>2021</u>
Receitas		
Bolsa de Complementação Educacional	1.882.724,54	1.949.466,90
Contribuições Diversas	131,00	165,00
Receitas não Operacionais - Campanha da Pizza	-	-
Subvenção para Investimentos (Lions Clube)	4.762,68	4.762,68
Subvenção para Investimentos Estadual (SEADS)	1.450,92	1.450,92
Subvenção para Investimentos (CMDCA)	2.165,76	1.640,79
Contribuição Administrativa	558.887,66	489.590,06
Outras Contribuições	1.056,00	5.344,20
Subvenção p/ Investimentos (CMDCA / CPFL)	955,44	301,59
Subvenção p/Investimentos (SEADS/AUDITÓRIO)	15.507,24	15.507,24
Subvenção p/Investimentos (CMDCA/NUTRON)	-	-
Subvenção Estadual (DRADS)	14.384,60	-
Subvenção (MUNICIPAL - Chamada Pública)	73.270,84	127.988,39
Imposto de Renda Pessoa Jurídica	28.853,46	2.323,02
Contribuição Social s/ Lucro Líquido	17.312,07	1.393,81
Outras Doações Recebidas	-	-
Benefícios Fiscais - Contribuição Patronal Previdência Social	395.364,29	414.263,05
Alienação de Bens do Ativo Imobilizado	13.000,00	-
Nota Fiscal Paulista	117,38	-
Outras Receitas Operacionais	101.982,22	191,90
Indenização de Seguros	700,00	-
	<u>3.112.626,10</u>	<u>3.014.389,55</u>
Despesas		
Bolsa de Complementação Educacional	(2.226.305,25)	(2.275.403,98)
Encargos Sociais	(37.430,57)	(35.951,92)
Despesas Administrativas	(606.504,22)	(691.261,96)
Efeitos Financeiros Líquidos	(3.864,16)	7.431,82
Custos das Baixas de Bens do Ativo Imobilizado	-	-
Evidenciação de Impostos/Contribuições da Atividade	(46.165,53)	(3.716,83)
	<u>(2.920.269,73)</u>	<u>(2.998.902,87)</u>
Superávit/Déficit do Exercício	<u>192.356,37</u>	<u>15.486,68</u>

Itapira-SP, 31 de Dezembro de 2021.



 PRESIDENTE
 Salvador José Bacchin
 CPF nº. 539.595.158-04



 CONTADOR
 Emerson José Alves de Souza
 CT CRC nº. SP318830/O-5

Notas explicativas às demonstrações financeiras em 31 de dezembro de 2020 e 2021.

1 – Contexto Operacional

A Associação Itapireense de Preparo do Adolescente é uma associação filantrópica sem fins lucrativos, que tem como atividade preponderante a orientação e formação profissional de adolescentes, ministrando-lhes instruções básicas dos bons princípios, da honestidade, da moral, do cumprimento da lei, da ordem e do amor ao trabalho, e à prestação de serviços assistenciais às famílias dos menores assistidos e à comunidade em geral.

2 – Finalidades da Associação

A associação tem por finalidade:

- a) Propiciar ensino prático e gratuito aos adolescentes de ambos os sexos, desde que cursando o ensino fundamental ou médio, em estabelecimento de ensino público ou privado, em idades definidas por legislação própria.
- b) Supervisionar e acompanhar os adolescentes na formação pré-profissional ou na aprendizagem em estabelecimentos comerciais, industriais ou prestadores de serviços, quer públicos ou privados, com os quais firmarem convênio.
- c) Prestar serviços assistenciais à comunidade.

3 – Apresentação das Demonstrações Financeiras.

As Demonstrações Financeiras foram elaboradas com base nas práticas contábeis emanadas da legislação societária brasileira.

4 – Principais Práticas Contábeis.

a) Apuração do Resultado

As receitas e as despesas são apropriadas em conformidade com o regime contábil de competência do exercício;

b) Ativo Circulante

▪ Aplicações Financeiras

As aplicações financeiras estão avaliadas ao custo de aplicação, acrescido dos rendimentos auferidos até a data do balanço;

▪ Demais ativos circulantes

São apresentados ao valor líquido de realização.

c) Ativo Não Circulante

▪ Imobilizado

Registrado ao custo de aquisição, formação ou construção deduzida da depreciação acumulada. As depreciações são calculadas pelo método linear com base em taxas que levam em consideração a vida útil econômica dos bens, segundo parâmetros estabelecidos pela legislação fiscal brasileira.

d) Passivo Circulante

São demonstrados pelos valores conhecidos ou calculáveis, acrescidos, quando aplicável, dos correspondentes encargos até a data do balanço.

e) Subvenções

São registradas como subvenções no passivo circulante aquelas destinadas a realização de investimentos efetuados pela entidade e a sua referida baixa se dá mediante à depreciação dos investimentos gerados por tais subvenções.

As subvenções recebidas destinadas a manutenção da entidade são alocadas integralmente como receitas.

5 - Aplicações Financeiras

Fundo de Inv. De Renda Fixa

	2020	2021
	478.379,76	559.440,30
	478.379,76	559.440,30

6 - Ativo Imobilizado/Intangível

	2020		2021	
	Valor Líquido	Custo Aquisição	Depreciação Acumulada	Valor Líquido
Terrenos	201.151,62	201.151,62	-	201.151,62
Imóveis	1.242.028,73	1.581.820,56	403.058,35	1.178.762,21
Móveis e Utensílios	40.876,39	231.946,96	201.369,68	30.577,28
Veículos	40.833,15	175.000,00	144.167,05	30.832,95
Máquinas e Equipamentos	2.006,81	34.504,12	33.832,77	671,35
Equipamentos de Informática	42.192,75	177.325,44	152.720,64	24.604,80
Edificações em Andamento	-	-	-	-
Instrumentos Musicais	1.045,30	4.180,00	3.552,66	627,34
Equipamentos de Segurança	3.684,66	11.826,79	9.168,13	2.658,66
Licenças de Uso de Softwares	11.085,00	51.271,39	41.678,69	9.592,70
	1.584.904,41	2.469.026,88	989.547,97	1.479.478,91

7 - Adolescentes Atendidos - Em dezembro

	2020	2021
Numero de Aprendizizes	153	172

8 - Recebimento de Subvenções Públicas e Privadas para Investimentos

	2020		2021	
	Valor Residual	Valores Recebidos	Alocados como Receita	Valor Residual
Subvenção p/ Investimentos (Sede Antiga)	14.298,87	-	1.710,00	12.588,87
Subvenção p/ Investimentos (Lions)	30.493,29	-	3.052,68	27.440,61
Subvenção Municipal (CMDCA)	32.577,95	-	1.465,80	31.112,15
Subvenção Estadual (SEADS)	36.007,79	-	1.450,92	34.556,87
Subvenção / Invest. (CMDCA/CPFL)	476,58	-	476,58	-
Subvenção / Invest.(SEADS) (AMPLIAÇÃO DA SEDE)	629.191,88	-	15.507,24	613.684,64
	743.046,36	-	23.663,22	719.383,14

Os valores alocados como receita correspondem aos valores das depreciações dos investimentos realizados com esses recursos.

9 - Reduções e isenções de impostos e contribuições

A Entidade é beneficiada pelo artigo 55º da Lei 8.212/1991, alterada pelo artigo 29º da Lei 12.101/2009, que isenta a Entidade das contribuições previdenciárias mencionadas nos artigos 22º e 23º da Lei 8.212/1991. A Entidade também é beneficiada pela isenção do Imposto de Renda sobre o Lucro Líquido conforme art. 15º da Lei 9.532/1997.

Em 2021 os benefícios fiscais usufruídos pela Entidade foram os seguintes:

Descrição do Benefício Fiscal	Valores em R\$
- Contribuição Patronal Previdenciária	414.263,05
- Imposto de Renda s/ Lucro Líquido	2.323,02
- Contribuição Social s/ Lucro Líquido	1.393,81

10 - Composição dos Valores das Obrigações com Pessoal

Em 2021 os valores referentes a folha de pagamentos dos menores aprendizes (Bolsa Educacional) e dos demais trabalhadores da entidade, ou seja, os do departamento administrativo e limpeza, foram individualizados em contas distintas a saber:

Descrição dos Títulos das Contas	Valor (R\$)
Departamento Educacional Menor Aprendiz (Bolsa Educação)	134.410,81
Departamento Administrativo	22.343,61
Departamento de Manutenção e Conservação (Limpeza)	1.265,45
Total da Composição dos Valores das Obrigações com Pessoal	158.019,87

Itapira/SP 31 de dezembro de 2021

Saivador José Bacchin
Presidente

Francisco de Assis Trevelin
Tesoureiro

Emerson José Aives de Souza
CT CRC/SP SP318830/O-5

Parecer do Conselho Fiscal

Comprovamos a exatidão das contas acima, pelo que, somos pela aprovação.

Helio Citrangulo
Presidente

Antonio Carlos Rossi Junior
Secretário

Augusto Cesar Rossi
Membro do Conselho

Demonstração do Resultado do Período


Receitas Brutas	
Contribuições Anuidade	1.385,00 C
Contribuição Educacional	1.948.081,90 C
Contribuição Uniforme	165,00 C
Contribuição Administrativa	489.590,06 C
Outras Contribuições	5.344,20 C
Subvenção Estadual (SEADS)	1.450,92 C
Subvenção p/ Investimentos (CMDCA)	1.640,79 C
Subvenção p/ Investimento (Lions Clube)	4.762,68 C
Subvenção p/Investimento (CMDCA - CPFL)	301,59 C
Subvenção Investimento (SEADS/AUDITORIO)	15.507,24 C
Subvenção MUNICIPAL - Chamada Pública	127.988,39 C
Contribuição Patronal Previdência Social	414.263,05 C
Imposto de Renda Pessoa Jurídica	2.323,02 C
Contribuição Social s/ Lucro Líquido	1.393,81 C
Total:	3.014.197,65 C
= Superávit Bruto 3.014.197,65 C	
(-) Despesas Administrativas	
Salários e Adicionais	258.824,39 D
13º Salário	22.710,19 D
Férias e Adicionais	42.694,53 D
FGTS	25.497,18 D
Contribuição Patronal Previdenciária	59.619,32 D
Vale Refeição	50.400,31 D
Água e Esgoto	723,39 D
Energia Elétrica	9.985,74 D
Bens de Valores Irrelevantes	629,10 D
Combustíveis e Lubrificantes	380,00 D
Despesas c/Telefone	6.713,22 D
Impressos e Materiais p/Escritório	1.372,70 D
Premios e Seguros	20.033,90 D
Despesas Postais e Telegráficas	109,20 D
Anúncios e Publicações	2.060,00 D
Associações de Classe	518,34 D
Taxas/Licenças e Emolumentos	598,00 D
Licenciamento de Veículos	197,82 D
Impostos/Taxas e Contribuições	3.876,00 D
Manutenção e Conservação de Veículos	622,34 D
Manut e Conserv de Bens e Instalação	12.415,49 D
Lanches e Refeições	1.905,64 D
Material de Limpeza	1.726,91 D
Assistência Médica Hospitalar/Farmácia	7.406,00 D
Depreciações e Amortizações	109.065,91 D
Despesas c/ Eventos/Palestras/Festas	84,00 D
Locações	3.018,15 D
Despesas c/ Viagens	34,40 D
Despesas c/ Cartório	92,00 D
Despesas c/ Uniformes	4.860,00 D
Brindes	80,00 D
Despesas Monitoramento/Vigilância	2.494,47 D
Contabilidade/Assessoria/Consultoria	31.652,13 D
Despesas c/Serviços de Informática	3.690,36 D

Demonstração do Resultado do Período

Despesa com Provedores de Internet	547,83 D
Despesas com Gás e Liquefeitos	88,00 D
Despesas com Certificados Digitais	216,00 D
Despesas com Serviços de Telefonia	102,00 D
Despesas com Serviços Gráficos	227,00 D
Licença de Softwares	2.990,00 D
Honorários Advocaticios	1.000,00 D
Complemento Educacional	1.639.409,13 D
Complemento Educ. s/ 13º Salário	138.207,93 D
Complemento Educ. s/ Férias e Adicionais	142.753,12 D
Complemento Educ. FGTS	35.951,92 D
Contribuição Patronal Previdenciaria	354.643,73 D
Complemento Educ. Rescisório	390,07 D
Total:	3.002.617,86 D
(+) Outras Receitas Operacionais	
Recuper. de Desp. com Salários/Encargos	0,50 C
Recup. de Despesas com Vale Transporte	191,40 C
Total:	191,90 C
= Superávit antes das receitas e despesas financeiras	11.771,69 C
(+) Receitas Financeiras	
Rendimento s/ Aplicação Financeira	16.700,33 C
Descontos Obtidos	36,55 C
Total:	16.736,88 C
(-) Despesas Financeiras	
CM/Multa/Juros	350,97 D
Despesas Bancárias	6.292,05 D
Imposto de Renda s/ Aplicação Financeira	2.662,04 D
Total:	9.305,06 D
= Superávit antes dos tributos sobre o lucro	19.203,51 C
(-) Contribuição Social	
Provisão p/a CSLL	1.393,81 D
Total:	1.393,81 D
(-) Imposto de Renda	
Provisão p/a IRPJ	2.323,02 D
Total:	2.323,02 D
= Superávit líquido das operações continuadas	15.486,68 C
= Superávit Líquido do Período	15.486,68 C
= Superávit	15.486,68 C

Itapira, 31 de dezembro de 2021.


 DIRETOR PRESIDENTE
 SALVADOR JOSÉ BACCHIN
 CPF: 539.595.158-04


 Contador
 EMERSON JOSÉ ALVES DE SOUZA
 CT CRC: 318830/O-5